

THE 2



Coupé



# THE DRIFT MACHINE





**重現經典設計元素** 雙眼造型智慧 LED 頭燈 || 一體式水箱護罩結合主動式進氣調節功能 || 全新水波紋直柵與鱗片式開關設計 || Power Dome 中央隆起引擎蓋折線 || 無窗框雙車門與 C 柱 Hofmeister kink

**為純粹駕駛樂趣而生** TwinPowerTurbo 汽油引擎 || Steptronic 運動化八速手自排變速箱 || 後輪驅動架構運動化底盤 || 可變式運動轉向系統 || M 跑車化懸吊系統 || M 煞車套件



**BMW智慧駕駛輔助科技** 主動防撞輔助系統與行人偵測 || 主動車距定速控制系統 || 盲點偵測警示 || 車道偏離警示 || 自動停車輔助系統 || 自動倒車輔助系統  
**BMW智慧互聯駕駛** 智能緊急求助 || 遠距售後服務 || 智能遠端遙控 || BMW手機數位鑰匙 || 無線智慧型手機整合系統  
**新世代科技座駕** BMW全數位虛擬座艙 || 12.3吋虛擬數位儀錶 || 14.9吋中控觸控螢幕 || BMW智能衛星導航系統 || BMW Operating System 8.0 || 環艙氣氛燈及照明燈光組 || 豪華型雙區恆溫空調 || 智慧 Comfort Access 免鑰匙系統

## 技術資訊與規格

	220i M Sport	M240i xDrive powered by 
引擎型式	TwinPower Turbo 汽油直列 4 汽缸	M TwinPower Turbo 汽油直列 6 汽缸
排氣量 (c.c.)	1998	2998
最大馬力 (hp/rpm)	184 / 5000	374 / 5500
最大扭力 (Nm/rpm)	300 / 1350	500 / 1900
0-100 km/h 加速 (秒)	7.5	4.3
變速箱	Steptronic 運動化八速手自排	Steptronic 運動化八速手自排
轉向系統	EPS 電子動力方向盤	EPS 電子動力方向盤
煞車系統	四輪通風碟煞	四輪通風碟煞
前懸吊	鋁合金雙接頭彈簧柱	鋁合金雙接頭彈簧柱
後懸吊	鋁合金多連桿	鋁合金多連桿
建議售價 (萬元)	209	299

上述標示之測試數據 (如加速度時間), 是在控制變因下所測得, 實際駕駛時因受各項變因影響而會有所不同。



全新 BMW *Yours* 多元智選專案

量身打造多元彈性購車方案, 提供您最合適的財務規劃

# 技術資訊與規格

220i M Sport

M240i xDrive

powered by 

全長 (mm)	4537	4548
全寬 (mm)	1838	1838
全高 (mm)	1390	1404
軸距 (mm)	2741	2741
空車重 (kg)	1490	1690

輪圈型式



M 雙輻式 848M



M 雙輻式 792M

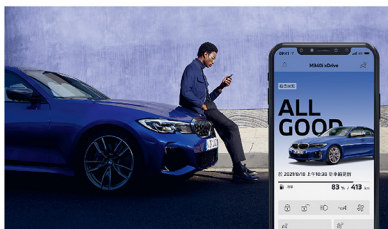
輪圈尺寸	7.5J x 18 8.5J x 18	8J x 19 8.5J x 19
輪胎尺寸	225 / 45 R18 255 / 40 R18	225 / 40 R19 255 / 35 R19

# BMW ConnectedDrive BMW智慧互聯駕駛

220i M Sport

M240i xDrive  
powered by 

智慧駕駛		
主動防撞輔助系統與行人偵測	●	●
主動車距定速控制系統	●	●
盲點偵測警示	●	●
車道偏離警示	●	●
後方車流警示	●	●
後方防追撞警示	●	●
速限提示功能	●	●
智能服務		
智能緊急求助	●	●
遠距售後服務	●	●
智能遠端遙控	●	●
線上生活資訊	●	●
即時路況資訊	●	●
智慧語音助理 2.0	●	●
BMW手機數位鑰匙	●	●
無線智慧型手機整合系統 (含 Apple CarPlay 與 Android Auto)	●	●



## My BMW App 隨心所欲 智慧互聯

您可以透過 My BMW App 內即時查看車輛狀態與位置，並透過遠端遙控功能為愛車開啟空調通風、車燈或上鎖，亦可隨時追蹤車輛保養需求，輕鬆線上預約保養。

透過直覺易懂的操作介面，  
讓您放縱享受創新科技帶來的便利。



瞭解更多

注1: 智慧駕駛輔助系統非自動駕駛，僅為輔助工具。駕駛人仍負有遵守交通規則的責任，且需依車主手冊操作系統功能，留意安全使用智慧駕駛輔助系統的相關限制，並在特定天候條件與道路環境使用。駕駛人需隨時注意路況並負責掌控車輛安全，於必要時主動介入，以確保行駛過程安全無虞。

注2: 智能服務部分功能含使用期限並限定手機機型，相關細節請洽BMW展示中心

● 標準配備 ○ 選用配備 - 不提供

本表僅供參考，規格配備以實車為準

# 安全配備與科技

220i M Sport

M240i xDrive

powered by 

動態行車模式切換	●	●
xDrive 智慧型可變四輪傳動系統	—	●
感應式引擎啟動系統	●	●
引擎自動啟閉系統	●	●
主動式進氣調節水箱護罩	●	●
DSC 動態穩定控制系統	●	●
Servotronic 車速感應轉向輔助	●	●
可變式運動轉向系統	●	●
電子監控胎壓警示系統	●	●
三角警示標誌與急救包	●	●
雙前座氣囊	●	●
雙前座側邊氣囊	●	●
前後座簾式頭部氣囊	●	●
ISOFIX 後座兒童安全座椅固定座	●	●
電子式手煞車含 Auto Hold 功能	●	●
前後方停車警示系統	●	●
自動停車輔助系統	●	●
自動倒車輔助系統	●	●
倒車輔助攝影	●	●
M 跑車化懸吊系統	●	—
M 跑車化電子懸吊系統	—	●
M 煞車套件 (深藍色)	●	●
M 運動化差速器	—	●

● 標準配備 ○ 選用配備 - 不供應

本表僅供參考, 規格配備以實車為準



# 外觀

220i M Sport

M240i xDrive

powered by 

LED 日間行車燈	●	●
光型變化智慧LED頭燈	●	●
遠光燈輔助系統	●	●
智慧 Comfort Access 免鑰匙系統	●	●
迎賓照明燈光組	●	●
雨珠感應式雨刷系統含頭燈自動啟閉控制	●	●
雙邊電動收折後視鏡	●	●
黑色高光澤窗框	●	●
M 空力套件	●	●
M 擾流尾翼	●	●
M Performance 專屬飾灰色外觀套件	—	●



220i M Sport



M240i xDrive



● 標準配備 ○ 選用配備 - 不供應

本表僅供參考, 規格配備以實車為準

## 內裝及座椅

220i M Sport

M240i xDrive  
powered by 

座椅材質	Sensatec 透氣皮質	Vernasco 真皮
雙前座電動座椅含駕駛座記憶功能	●	●
雙前座跑車座椅	●	—
M 雙前座跑車座椅	○	●
雙前座電動腰靠	○	●
M環艙光影飾板	●	●
40 / 20 / 40 分離可傾倒後座椅背	●	●



Sensatec 透氣皮質 / 跑車座椅  
220i M Sport



Vernasco 真皮 / M跑車座椅  
M240i xDrive

● 標準配備 ○ 選用配備 - 不供應

本表僅供參考，規格配備以實車為準

## 內裝及座椅

220i M Sport

M240i xDrive  
powered by 

方向盤



M多功能真皮方向盤 (含換檔撥片)



M多功能真皮方向盤 (含換檔撥片)

飾板

中央鞍座深色鋁質格紋飾板  
副駕駛座黑色高光澤M光影飾板中央鞍座深色鋁質格紋飾板  
副駕駛座黑色高光澤M光影飾板

自動防眩車內及駕駛座車外後視鏡	●	●
環艙氣氛燈組	●	●
前後座中央扶手	●	●
前座置杯架	●	●
原廠絲絨腳踏墊	●	●
豪華型雙區恆溫空調	●	●
後座出風口	●	●
可收折式後座頭枕	●	●
黑色車內頂篷	●	●

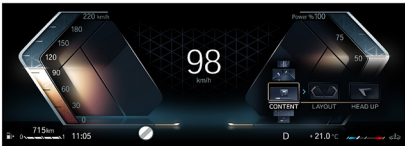

● 標準配備 ○ 選用配備 - 不供應

本表僅供參考, 規格配備以實車為準

## 多媒體及通訊配備

220i M Sport

M240i xDrive  
powered by 

iDrive 控制系統	●	●
BMW 全數位虛擬座艙	●	●
BMW 智能衛星導航系統	●	●
懸浮式曲面螢幕	 <p>12.3吋虛擬數位儀錶</p>	 <p>14.9吋中控觸控螢幕</p>
車況抬頭顯示器	○	●
手機無線充電裝置	○	●
藍牙免持行動電話系統及 USB 音源插槽	●	●
harman / kardon 高傳真音響系統 (最大總輸出 464 瓦)	○	●
音響揚聲器數	6	14

● 標準配備 ○ 選用配備 - 不供應

本表僅供參考, 規格配備以實車為準

# 風格套件

220i M Sport

M240i xDrive  
powered by 

## M Sport 套件

### 外觀

M 空力套件 / M 煞車套件

M 專屬輪圈 / M 字樣車側銘牌

M 跑車化懸吊系統 (車身降低 10mm)

(M240i xDrive 配備 M 跑車化電子懸吊系統)

### 內裝

雙前座跑車座椅 / M 多功能真皮方向盤

M 駕駛座踏板組 / M 字樣車門門檻

深色鋁質格紋飾板 / 黑色車內頂篷

(M240i xDrive 配備 M 雙前座跑車座椅)





本表製作日期為：2023年08月。產品內容及相關配備可能於表格製作後有所更動。詳細配備內容及敘述請參考該車系型錄或詢問全台 BMW 展示中心。

- 本產品規格配備表內容僅供參考，所有產品設計、型式、顏色、規格及配備以實車為準。
- BMW 原廠與總代理汎德公司有權更改車輛之設計及配備，並保留修正內容之權利。
- 本表所刊載之產品顏色，可能因印刷過程之限制而導致與實車有所差距。

注：受到全球晶片缺料影響，部分車型的部分標準配備及選用配備出現暫時性產能受限，受限配備在受影響區間內將無法提供。相關處理辦法或建議售價調整資訊，請參考總代理汎德公司最新的公告說明。關於車輛配備之供應情況，敬請向各 BMW 授權經銷商洽詢最新資訊。BMW 原廠或總代理汎德公司將保有改變規格或配備等資訊之權利。



**探索全新 My BMW App**

立即下載享受創新科技帶來的便利生活